



ИНСТИТУТ ПРОБЛЕМ
ЕСТЕСТВЕННЫХ МОНОПОЛИЙ

Круглый стол
«Железнодорожное
машиностроение: вызовы времени
и перспективы развития»

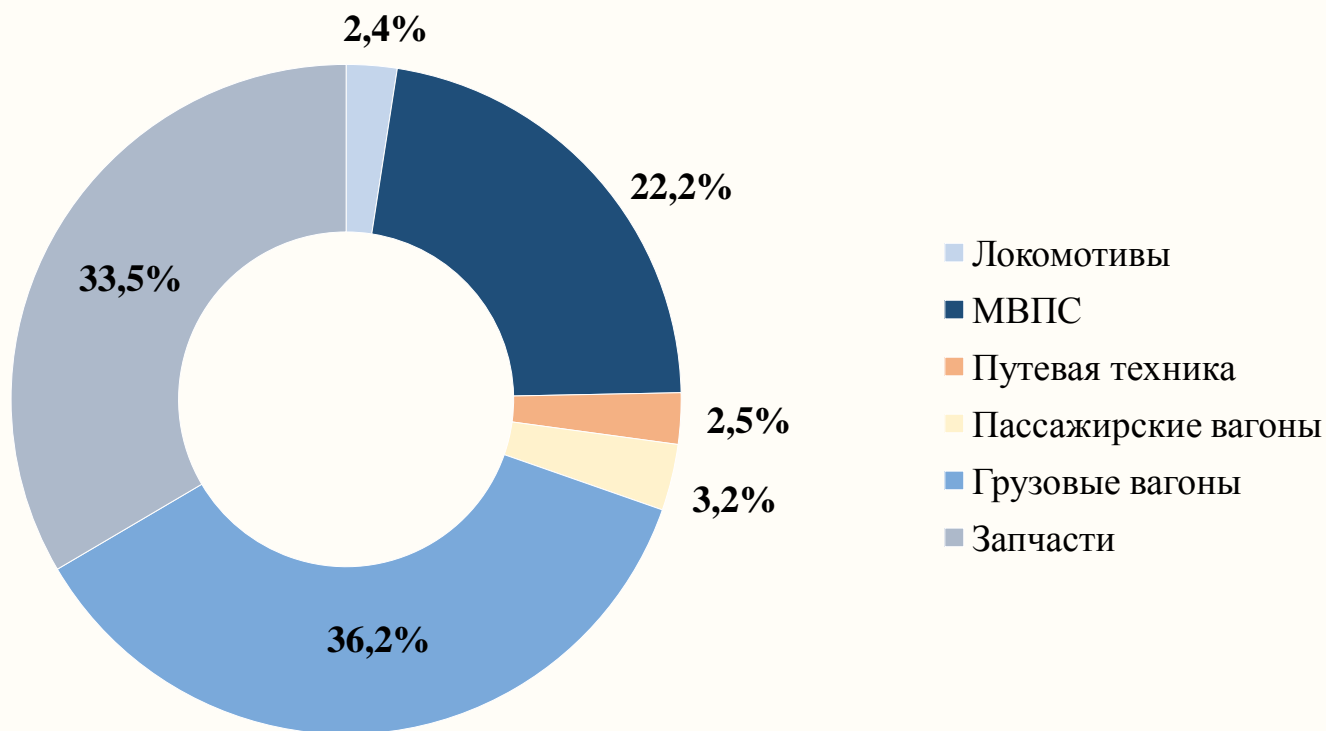
**Разработка Проекта
Стратегии развития экспорта
железнодорожного
машиностроения России**

Саакян Ю.З.

Генеральный директор АНО «ИПЕМ»

28 июня 2017г
Москва





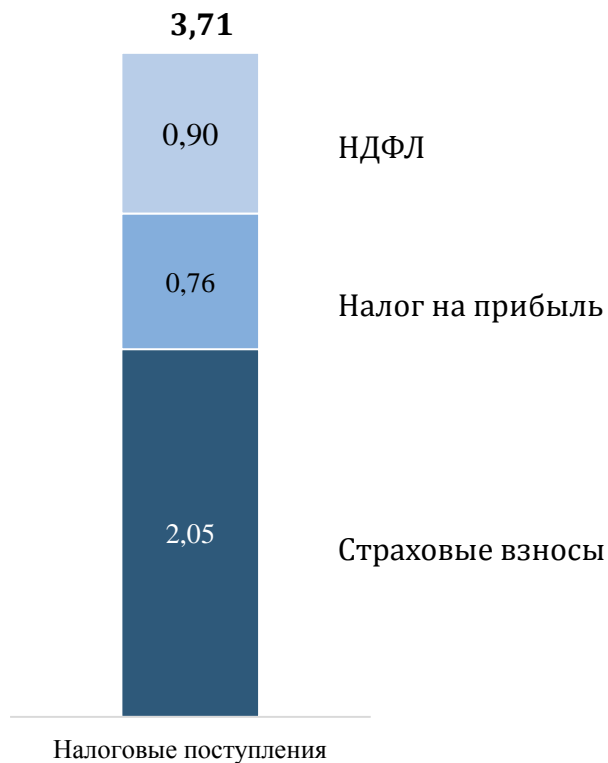
Общий объём российского экспорта продукции железнодорожного машиностроения в 2016 г. составил **437,5 млн долл.**, что составило **1,1%** от общемирового объёма экспорта данной продукции.



Структура налоговых поступлений от экспорта ПС

за 2016 гг.

млрд руб.



Общий объём российского экспорта железнодорожной продукции в 2016 г. составил **437,5 млн долл** (29,2 млрд руб.)

Доля отчислений в консолидированный бюджет РФ от общего объема экспорта составила **12,7%**.

Поддержка экспорта ПС позволит существенно увеличить объем налоговых поступлений



Потенциальные рынки сбыта ж/д машиностроителей: прогноз до 2025 г.

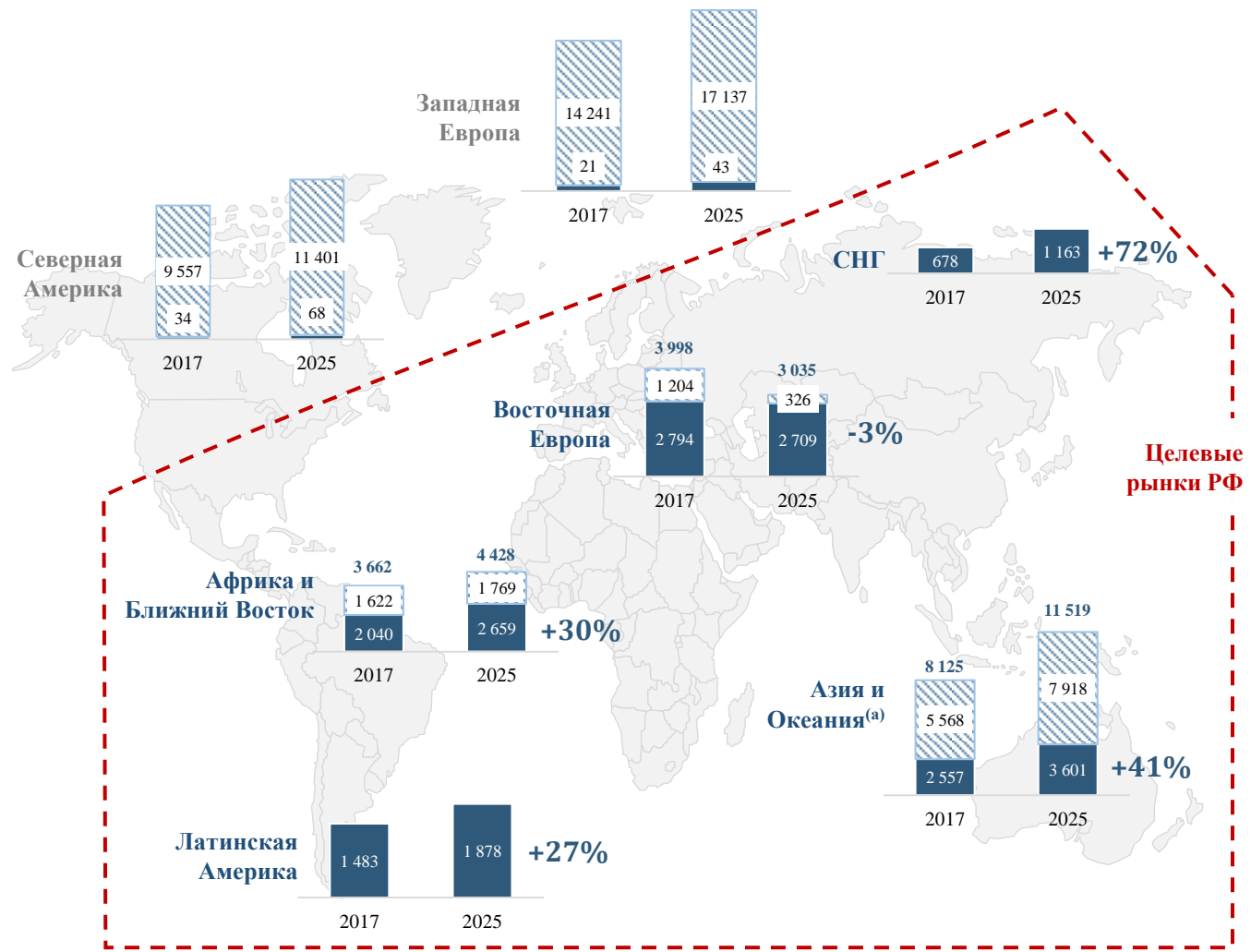

+XX% Совокупный рост доступных для РФ рынков за 5 лет

■ Рынки, доступные для РФ

▨ Рынки, на которых продукция РФ не конкурентоспособна

млн \$

Объем доступных рынков сбыта для мировых производителей, млн \$



Источник: UNIFE, анализ рабочей группы

**Невостребованность российской продукции железнодорожной
машиностроения на внешних рынках в силу уникальных условий и
высокой барьерной среды**

Непотребительский рынок

Жесткая привязка техники к
инфраструктуре

Каждая рельсовая система имеет свои
требования, стандарты, нормативы

Тендерная система закупок подвижного
состава позволяет ставить барьеры выхода
на рынок



Высокий уровень требуемой
омологации, связанный с
разработкой продукции



1. Высокая конкуренция со стороны исторических лидеров (Alstom, Bombardier, Siemens) и новых игроков (CRRC, Китай)
2. Высокие технические требования к продукции, в т.ч. со стороны развивающихся стран
3. Необходимость омологации платформ под каждый географический рынок и заказчика (оператора)
4. Высокая степень уникальности технических требований инфраструктуры, сигнализации, нормативной базы
5. Обязательное требование - финансирования по низким ставкам
6. Широкое распространение проектов «под ключ»



Индикатор	2017	2018	2019	2020	2025
Объём экспорта российской продукции, млн долл.*	440	490	570	630	1190
Объём экспорта российской продукции, млн руб.**	24741,2	27552,7	32 051,1	35 424,9	66 913,7
Доля экспорта в объёме выпуска, %	10,4	11,1	12,4	14,1	24,7
Доля государственного финансирования в объёме экспорта по первостепенным мерам, %	8,1	7,4	6,8	8,4	5,5
Поступления в консолидированный бюджет от экспортируемой продукции, млн руб.	2316,5	2346,6	2823,9	3889,3	7856,8

* Согласно Паспорта приоритетного проекта

** По курсу 2017 г (1 долл. США равен 56 руб. 23 коп.)