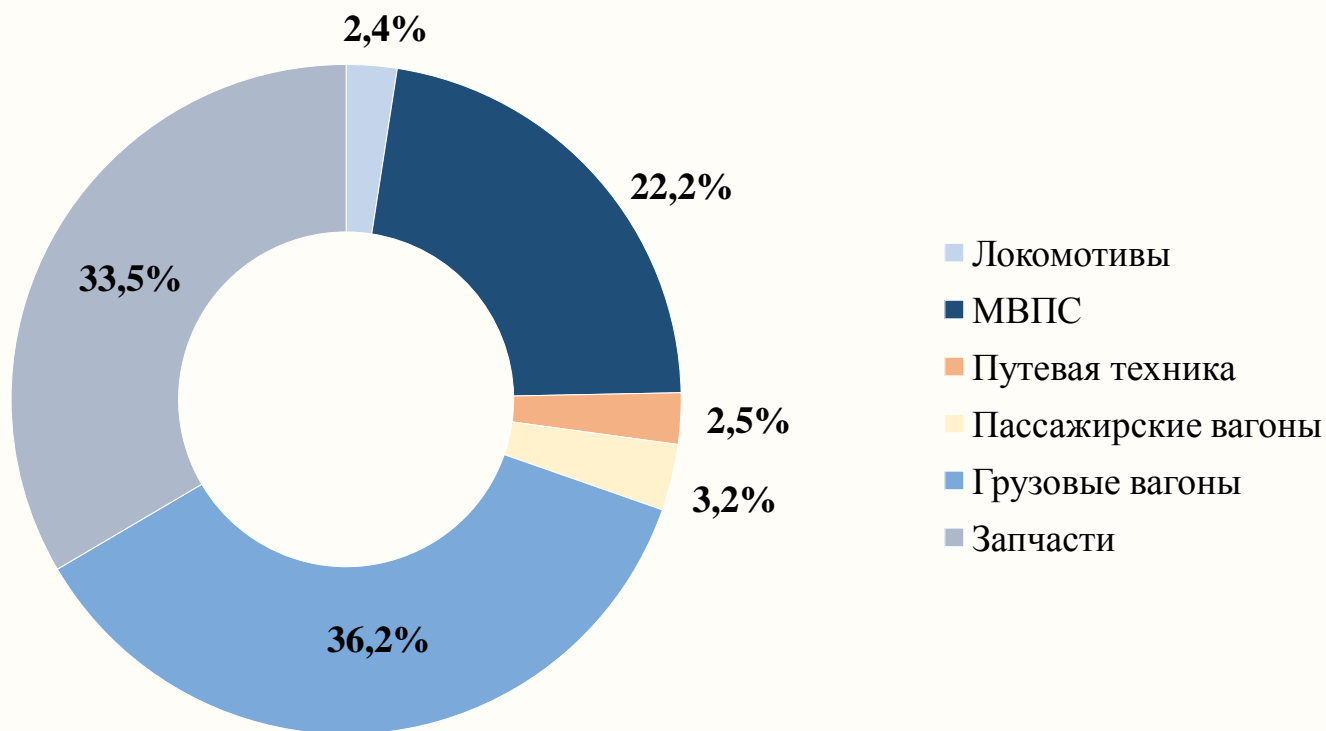




**О проекте Стратегии
развития экспорта
железнодорожного
машиностроения России**





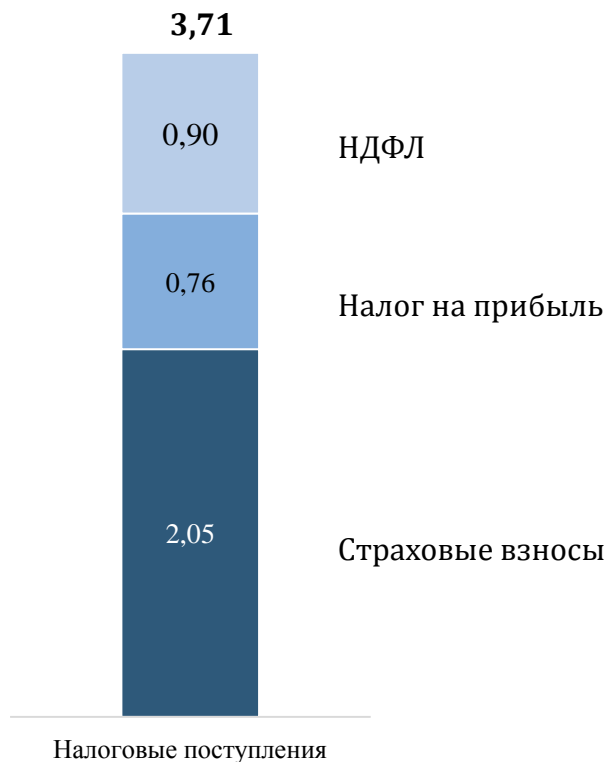
Общий объём российского экспорта продукции железнодорожного машиностроения в 2016 г. составил **437,5 млн долл.**, что составило **1,1%** от общемирового объёма экспорта данной продукции.



Структура налоговых поступлений от экспорта ПС

за 2016 гг.

млрд руб.



Общий объём российского экспорта железнодорожной продукции в 2016 г. составил **437,5 млн долл** (29,2 млрд руб.)

Доля отчислений в консолидированный бюджет РФ от общего объема экспорта составила **12,7%**.

Поддержка экспорта ПС позволит существенно увеличить объем налоговых поступлений



Потенциальные рынки сбыта ж/д машиностроителей: прогноз до 2025 г.

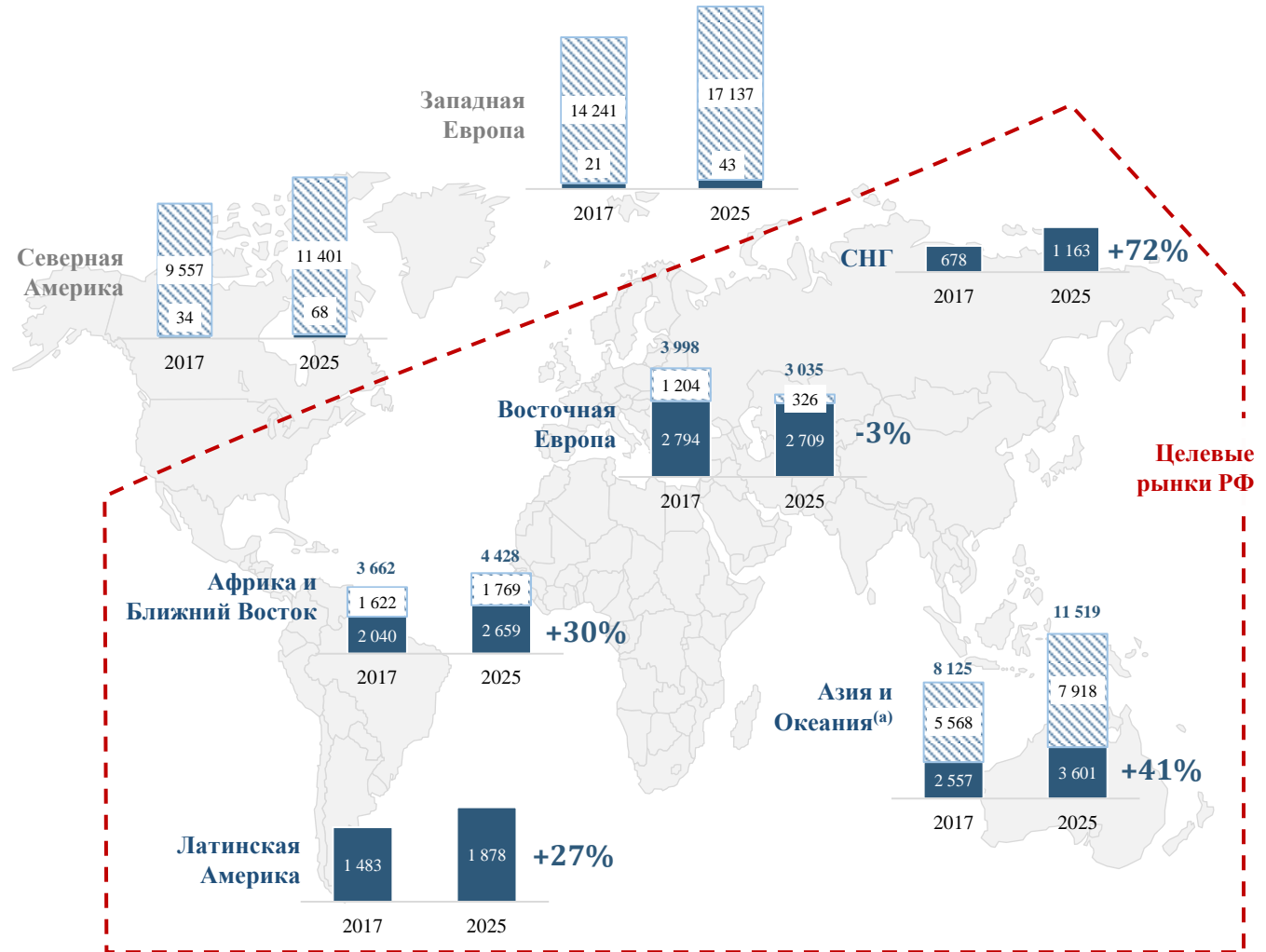

+XX% Совокупный рост доступных для РФ рынков за 5 лет

■ Рынки, доступные для РФ

▨ Рынки, на которых продукция РФ не конкурентоспособна

млн \$

Объем доступных рынков сбыта для мировых производителей, млн \$



Источник: UNIFE, анализ рабочей группы

**Невостребованность российской продукции железнодорожной
машиностроения на внешних рынках в силу уникальных условий и
высокой барьерной среды**

Непотребительский рынок

Жесткая привязка техники к
инфраструктуре

Каждая рельсовая система имеет свои
требования, стандарты, нормативы

Тендерная система закупок подвижного
состава позволяет ставить барьеры выхода
на рынок



Высокий уровень требуемой
омологации, связанный с
разработкой продукции



1. Высокая конкуренция со стороны исторических лидеров (Alstom, Bombardier, Siemens) и новых игроков (CRRC, Китай)
2. Высокие технические требования к продукции, в т.ч. со стороны развивающихся стран
3. Необходимость омологации платформ под каждый географический рынок и заказчика (оператора)
4. Высокая степень уникальности технических требований инфраструктуры, сигнализации, нормативной базы
5. Обязательное требование - финансирования по низким ставкам
6. Широкое распространение проектов «под ключ»



Индикатор	2017	2018	2019	2020	2025
Объём экспорта российской продукции, млн долл.	440	490	570	630	1190
Объём экспорта российской продукции, млн руб.*	24741,2	27552,7	32051,1	35424,9	66913,7
Доля экспорта в объёме выпуска, %	10,4	11,1	12,4	14,1	24,7
Объём государственного финансирования экспорта по первостепенным мерам, млн руб.	3025,4	3026,8	3140,2	3423,2	3992,2
Доля государственного финансирования в объёме экспорта по первостепенным мерам, %	12,3	11,0	9,8	9,7	6,0
Поступления в консолидированный бюджет от экспортируемой продукции, млн руб.	3500,2	3500,9	4096,3	4492,5	8497,5

*По среднему курсу ЦБ РФ за январь-апрель 2017 г. (1 долл. США равен 56 руб. 23 коп.)